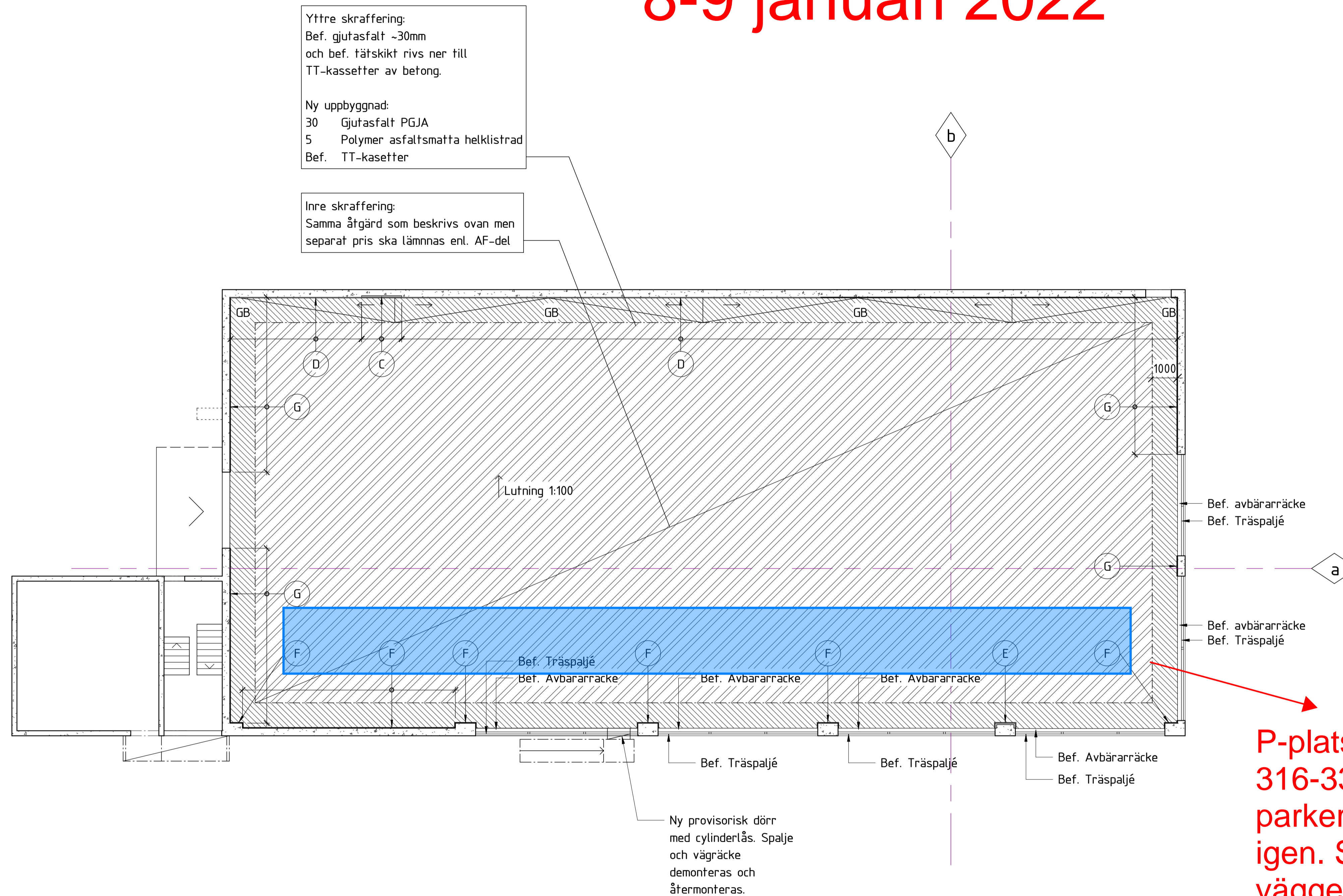


Etapp 4, plan 3 8-9 januari 2022



Plan 3 1 : 100

**P-platserna
316-330 flyttar in till
parkeringshuset
igen. Stå 1 m från
väggen.**

Föreskrifter

Se ritning: K-01-0-001

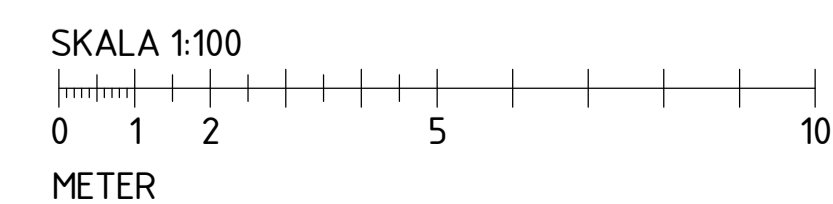
Förklaringar

- (A) Åtgärdas enl. detalj A-6-001
- (B) Åtgärdas enl. detalj B-6-001
- (C) Åtgärdas enl. detalj C-6-002
- (D) Åtgärdas enl. detalj D-6-002
- (E) Åtgärdas enl. detalj E-6-002
- (F) Åtgärdas enl. detalj F-6-002
- (G) Åtgärdas enl. detalj G-6-002
- (J) Förslag till arbetsgång detalj J:
 1. Stämning enl. K-01-0-001
 2. All skadad betong vattenbilas bort.
 3. Rostangripen armering friläggs och rengörs noggrant.
 4. Skadad armering ersätts eller kompletteras. Befintlig armering rostskyddas.
 5. Betongytan rengörs och primas innan pågjutning.
 6. Pågjutning görs likt befintlig konstruktion med Weber reparationsbetong 920.
 7. Stämp demonteras 3 dagar efter gjutning.

Hänvisningar

Detaljer:
Se ritning K-20-6-001 - -003

BET	ÄNDRINGEN AVSER	DATUM	ANSV
FÖRFRÅGNINGSUNDERLAG			
UPPDRAGSNAMN STENSÖTAN 5 REPARATION AV GARAGE			
UPPDRAG NR 32436	RTAD/KONSTR. AV NiDa/ChJo	HANDLÄGGARE RoNi	
DATUM 20210430	ANSVARIG Rolf Nilsson		
REPARATION AV GARAGE Plan 3 Betongreparationer och tätskikt			
SKALA A1-1:100 A3-1:200	NUMMER K-20-1-003	BET	

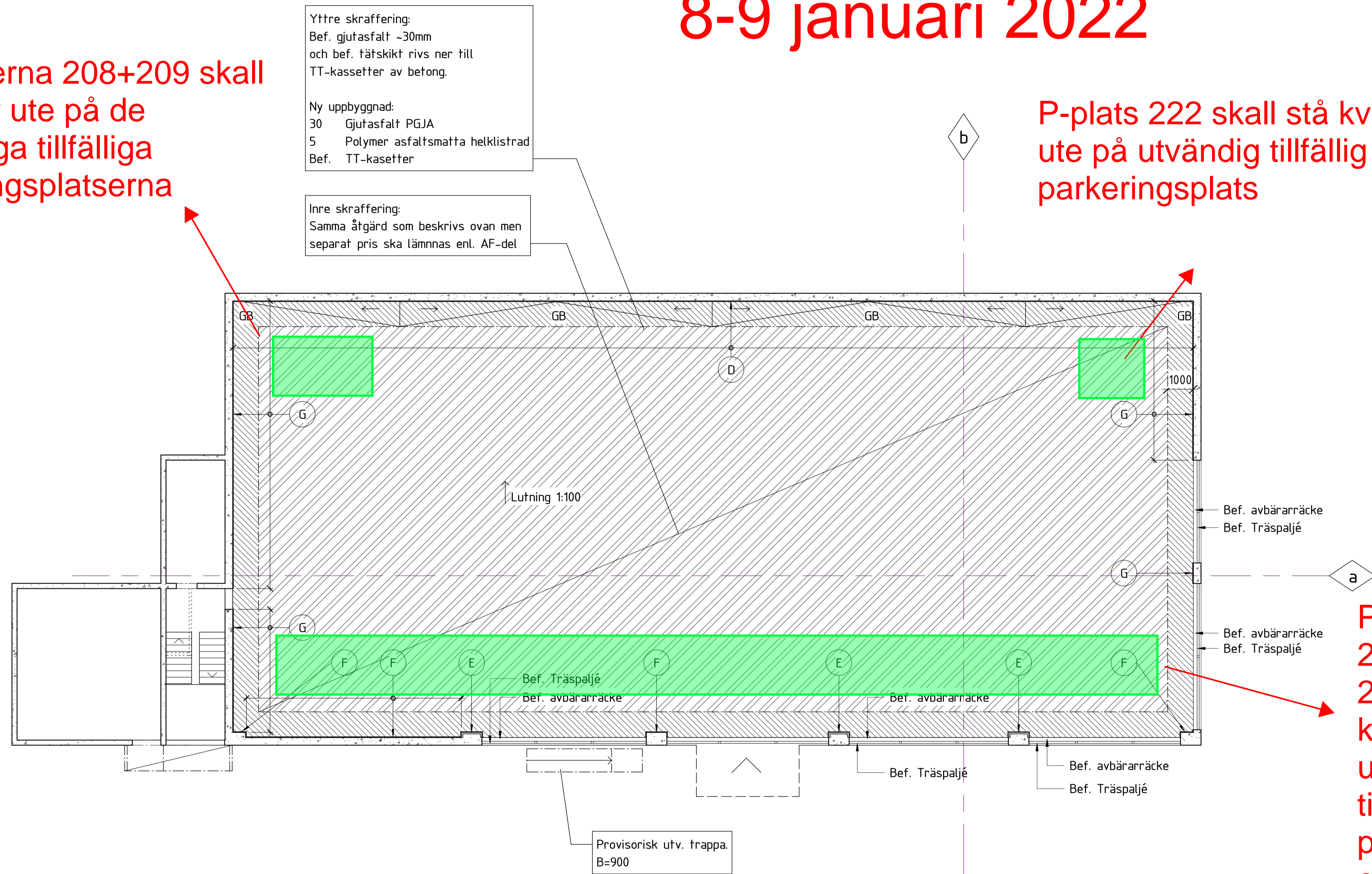


Etapp 4, plan 2 8-9 januari 2022

P-platserna 208+209 skall stå kvar ute på de utvändiga tillfälliga parkeringsplatserna

P-plats 222 skall stå kvar ute på utvändig tillfällig parkeringsplats

P-platserna 201-207 + 223-228 står kvar ute på de utvändiga tillfälliga parkeringsplatserna



Plan 2 1 : 100

Föreskrifter

Se ritning: K-01-0-001

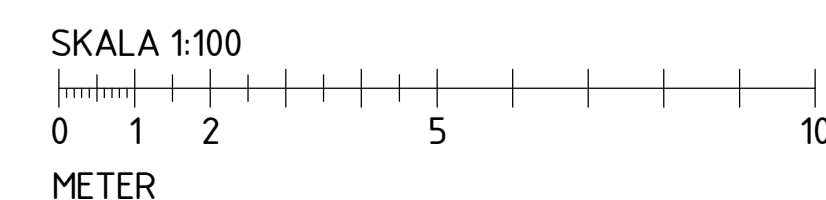
Förklaringar

- (A) Åtgärdas enl. detalj A-6-001
- (B) Åtgärdas enl. detalj B-6-001
- (C) Åtgärdas enl. detalj C-6-002
- (D) Åtgärdas enl. detalj D-6-002
- (E) Åtgärdas enl. detalj E-6-002
- (F) Åtgärdas enl. detalj F-6-002
- (G) Åtgärdas enl. detalj G-6-002
- (J) Förslag till arbetsgång detalj J:
 1. Stämning enl. K-01-0-001
 2. All skadad betong vattenbilas bort.
 3. Rostangripen armering friläggs och rengörs noggrant.
 4. Skadad armering ersätts eller kompletteras. Befintlig armering rostskyddas.
 5. Betongytan rengörs och primas innan pågjutning.
 6. Pågjutning görs likt befintlig konstruktion med Weber reparationsbetong 920.
 7. Stämp demonteras 3 dagar efter gjutning.

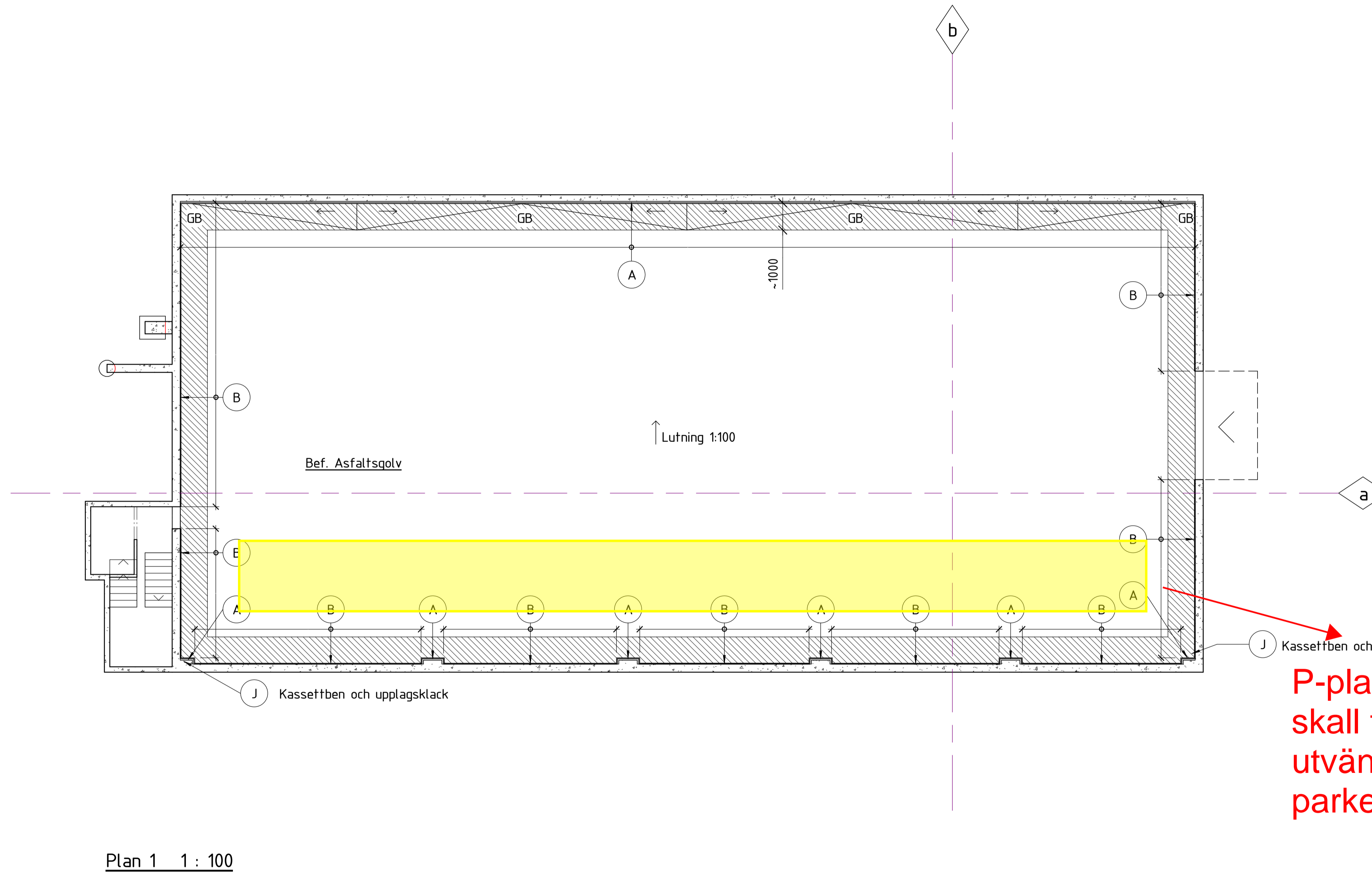
Hänvisningar

Detaljer:
Se ritning K-20-6-001 - -003

BET	ÄNDRINGEN AVSER	DATUM	ANSV
FÖRFRÅGNINGSUNDERLAG			
UPPDRAGSNAMN STENSÖTAN 5 REPARATION AV GARAGE			
UPPDRAG NR: 32436	RTAD/KONSTR. AV: NiDa/ChJo	HANDLÄGGARE: RoNi	
DATUM: 20210430	ANSVARIG: Rolf Nilsson		
REPARATION AV GARAGE Plan 2 Betongreparationer och tätskikt			
SKALA: A1-1:100 A3-1:200	NUMMER: K-20-1-002		BET



Etapp 4, plan 1 8-9 januari 2022



Plan 1 1 : 100

Föreskrifter

Se ritning: K-01-0-001

Förklaringar

- (A) Åtgärdas enl. detalj A-6-001
- (B) Åtgärdas enl. detalj B-6-001
- (C) Åtgärdas enl. detalj C-6-002
- (D) Åtgärdas enl. detalj D-6-002
- (E) Åtgärdas enl. detalj E-6-002
- (F) Åtgärdas enl. detalj F-6-002
- (G) Åtgärdas enl. detalj G-6-002
- (J) Förslag till arbetsgång detalj J:
 1. Stämning enl. K-01-0-001
 2. All skadad betong vattenbilas bort.
 3. Rostangripen armering friläggs och rengörs noggrant.
 4. Skadad armering ersätts eller kompletteras. Befintlig armering rostskyddas.
 5. Betongytan rengörs och primas innan pågjutning.
 6. Pågjutning görs likt befintlig konstruktion med Weber reparationsbetong 920.
 7. Stämp demonteras 3 dagar efter gjutning.

Hänvisningar

Detaljer:
Se ritning K-20-6-001 - -003

BET	ÄNDRINGEN AVSER	DATUM	ANSV
BYGGHANDLING			
UPPDRAGSNAMN STENSÖTAN 5 REPARATION AV GARAGE			
UPPDRAG NR 32436	RTIAD/KONSTR. AV NiDa/ChJo	HANDLÄGGARE RoNi	
DATUM 20210820	ANSVARIG Rolf Nilsson		
REPARATION AV GARAGE Plan 1 Betongreparationer och tätskikt			
SKALA A1-1:100 A3-1:200	NUMMER K-20-1-001		BET

